

## 「故障かな？」と思ったらまずチェック

- お客様が使用中に「故障かな？」と思ったらまず点検項目をチェックして対応してください。

こんな時は	点検項目	対応
初めてお使いになる時、操作レバーを引いても刃が動かない	電源プラグをコンセントに差し込んでいますか？	電源プラグをコンセントに差し込んでください AC100V(一般家庭用コンセント使用)
	コードが途中で切れたり断線したりしていませんか？	通電しているかどうかを他の電気製品を使って確かめください
作業中に操作レバーを引いても刃が動かなくなった	切断能力以上の太枝、枯枝を無理に切断しようとしていませんか？	安全の為電源が自動的に切れます 約10秒後に自動復帰します
	連続使用や外気温が高い為本体の温度が上がり過ぎていませんか？	安全の為本体内部の温度が80°で電源が自動的に切れます。温度が下がると(約50°)自動復帰します
	プラグがコンセントから抜けたり、断線したりしていませんか？	通電させてください
	雨天時や霧のある所での使用や水洗いはしていませんか？	点検・修理が必要です(有料) 弊社へ元払いにて御返送ください
	(上記の項目に該当しない)	モーターの寿命です(モーター寿命の目安は、生木で約27%を約10000本切れます)モーターの交換を依頼される時は弊社へ元払いにて御返送ください
刃の切れ味が悪い	刃に異物(ヤニ・ホコリなど)は付いていませんか？	電源プラグを抜いた後、異物を取り除いてください(替刃は別売)
	刃が欠けたり磨耗していませんか？	電源プラグを抜いた後、刃を交換してください
作業中に急に作動音が変わったり、おかしい音がする	刃に異物(ヤニ・ホコリなど)は付いていませんか？	電源プラグを抜いた後、異物を取り除いてください
	刃が欠けたり曲がったりしていませんか？	電源プラグを抜いた後、刃を交換してください(替刃は別売)

以上の点検をしても直らないとき、又はその他ご不明な点がありましたらお買い求めの販売店もしくは弊社へお問い合わせください。

※替刃(N-803-50)は別売となっております。

## アフターサービス

- 保証書に必ずお買い上げ日と販売店印を記入していただき大切に保管してください。
- 保証期間は1年間です。保証内容、その他詳細は保証書をご覧ください。
- 保証期間をすぎた修理については弊社までお問い合わせください。
- 保証期間の内容、アフターサービスなどの内容にご不明な点がございましたらお買い求めの販売店、又は弊社までお問い合わせください。
- 製造No.はらくらく枝きりシールの裏面に記載してあります。

## 保証書

製造(らくらく枝切りシールの裏面記載) No.

品名 **らくらく枝切り** (□0.8M N-804・□1.8M N-805)

### お客様記入欄

ご住所 〒	TEL ( )	—
(ふりがな)		
お名前 (ふりがな)		

- A.取扱説明書に提示された状態での使用、又は製造工程から生じた原因による故障はお買い上げ日より1年間、弊社が無償修理させていただきます。
- B.上記サービスをご利用していただく際には必ず本証をご提示ください。保証期間中でも以下のような場合は有料とさせていただきますのでご注意ください。
- 刃・モーター・駆動部などの消耗品。
  - 本証のご提示がない。又は本証のお客様記入欄に必要事項が記入されていない。
  - 使用方法の誤り、又は不当な修理や改造による故障及び破損。
  - 異常な管理、保管による故障、破損。
  - 業務用及びそれに準ずる使用をされて生じた故障又は損傷。
  - 火事、地震などの天災地変、本書指定外の異常電圧などの使用による故障、破損。
  - 販売日、販売店印が押されていない。
- C.本証の内容等の記入を書き換えられた場合は無効となります。
- D.本書は日本国内においてのみ有効です。  
(This warranty is valid only for Japan.)
- E.本証は再発行いたしませんので大切に保管してください。

 **ニシガキ工業株式会社**

〒673-0404 兵庫県三木市大村500 TEL (0794) 82-1000  
FAX (0794) 82-4844  
15.10改正

販売店	
販売日	年 月 日




## 取扱説明書

(N-804・N-805共用)

電動式高枝切ハサミ 家庭園芸用

# らくらく枝切り

このたびは電動式枝切ハサミ「らくらく枝切り」をお買い上げいただき誠にありがとうございます。本書を熟読の上御使用ください。本書に記載以外の使い方をされると大変危険です。(要保管)



# NISHIGAKI



## 各部の名称と仕様

### 家庭園芸用

**用途**  
植木の枝切り用

切断直径  
生木  
**27**  
mm  
**剪定用**

サイズ別用途  
0.8M…剪定鋏として  
1.8M…高枝切鋏として



**仕様** (N-804・N-805共用)

形 式 (品番)	N-804	N-805
品 名	らくらく枝切り	らくらく枝切り
全 長	0.8M	1.8M
本 体 重 量	1.3kg	1.8kg
(5mコード含重量)	(1.6kg)	(2.1kg)
定 格 電 圧	AC100V(一般家庭用コンセント使用)	AC100V(一般家庭用コンセント使用)
定格消費電力	40W	40W
定格周波数	50/60Hz	50/60Hz
定 格 時 間	15分	15分
切 断 能 力	生木約27mm	生木約27mm
切 断 速 度	約3秒/1サイクル	約3秒/1サイクル
生 産 国	日本	日本

※製品は改良の為に断りなく変更することがあります。

ご不明な点がございましたらお買い求めの販売店、もしくは弊社へお問合せください。

## 使用方法

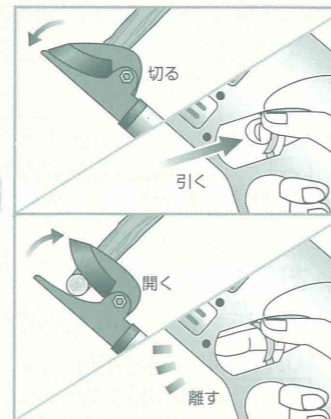
### 植木の枝切り用です (切断可能能力 生木約27mm)

※電源コードや針金、石、プラスチックなど生木以外は切らないでください。

注意…家庭園芸用です。業務用の使用はしないでください。

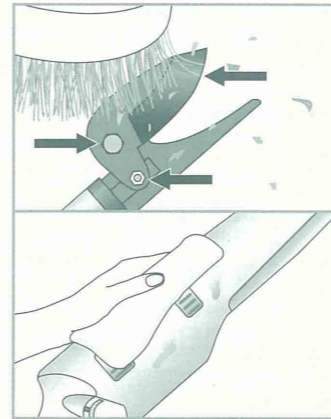
### 使用手順

- 電源プラグをコンセントに差し込んでください。  
※AC100V専用
- ハサミ部分に枝を差し込み、枝が切れるまで操作レバーを引いてください。
- 操作レバーを離すと、ハサミ部分が自動的に開きます。
- 2、3の作業を繰り返すことにより連続作業ができます。
- 作業が終了したら電源プラグを抜いてください。



### お手入れ

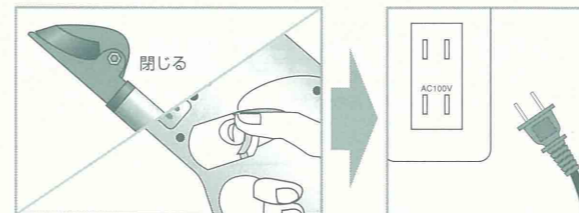
- お手入れの際には、電源プラグを抜き手袋を付けて行ってください。
- ハサミ部分に付いた切り屑、ヤニ、汚れをブラシなどで取り除いてください。
- ボディの汚れは乾いた布でふいてください。  
※ガソリン・シンナー系の溶剤は使用しないでください。
- ハサミ部 (←矢印の部分) に潤滑油をつけてください。
- 箱の中に収納し、保管してください。  
※保管の際はお子様の手の届かない所に保管してください。



**注意** 安全の為に必ず刃を閉じた状態で収納してください。

### 刃の閉じ方

操作レバーを引いた状態で電源プラグをコンセントから抜いてください。



## 使用上のご注意 ●安全にお使いいただく為に●

**警告** 守られない場合、感電死、重傷を負う恐れがありますので厳守してください。

AC100V(一般家庭用コンセント)をご使用ください 	雨天時や露のある所での使用や水洗いは絶対にしないでください 	濡れた手で電源プラグを触らないでください 
使用中、刃に手や足、顔などを近づけないでください 	作業中は保護メガネ、ヘルメットなど保護具を着用してください 	刃の交換やお手入れの時は電源プラグを抜いてください 
お子様の使用、又は周囲に人がいる時は使用しないでください 	電線など感電の恐れのある場所では使用しないでください 	自分で絶対に分解・修理・改造を行わないでください 

**注意** 必ずお守りください。

- 本製品は生木の切断以外には使用しないでください。
- 作業は足場が安定したところで行ってください。
- 作業中は補助グリップをしっかりと握ってください。(0.8Mには補助グリップは付いていません)
- 電源プラグはタコ足配線を使わずに、コンセントの奥まで差し込んでください。
- 使用前には、ネジのゆるみ、部品の損傷がないか点検をし、安全を確かめてお使いください。
- 使用後は手入れをし、お子様の手の届かない所に保管してください。