



ニシガキ

刈払機取付用

マゲ

マル

曲丸

ギヤケース付

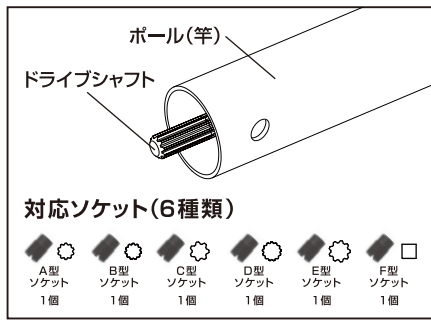
使用例

※刈払機本体は付属しません



刈払機の刈刃角度が
固定式から可変式に変わります。

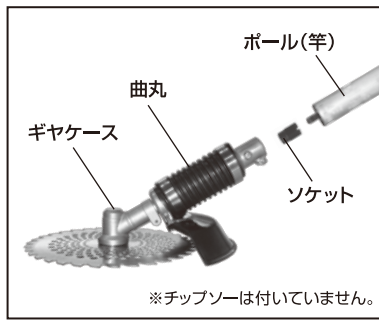
刈払機に「^マ曲^{マル}丸」ギヤケース付」を取付けると刈刃角度が変わります



■刈払機のドライブシャフト形状を確認する


確認方法

- ・付属のメーカー別適合機種一覧表から確認
- ・お手持ちの刈払機のギヤケースを外し確認



■適合ソケットを「曲丸ギヤケース付」に挿入し、ボールと取付ける

※ボール(竿)に穴あけ加工が必要



■取付完了

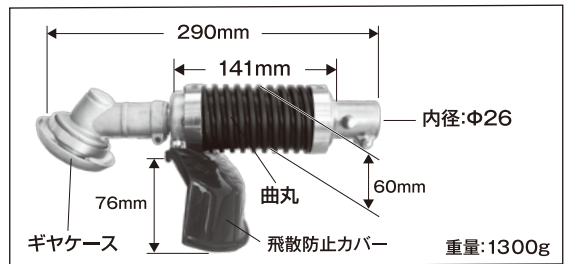
■刈刃取付可能サイズ

- ・外径: 230・255mm可能
- ・外径: 305mm不可

■特徴

- ・カンタンにお手持ちの刈払機に取付できます
- ・刈刃角度が固定式から可変式に変わります
- ・角度変更は刈刃で地面をたたくだけで変わります
- ・無理な作業姿勢から開放されます

■ギヤケース付 寸法と重量



■上向き角度: 15度・30度に変更できます

- ・高あぜ・傾斜地(下からの作業に便利)の草刈に最適です




■通常角度

- ・平地の草刈に最適です



■下向き角度: 15度・30度に変更できます

- ・高あぜ・傾斜地(上からの作業に便利)の草刈に最適です



JAN (4964590)	品番	品名	仕様				包装内容	梱包入数	定価
			形状	外径	歯数	歯形			
790078	N-797	曲丸ギヤケース付	A～Fタイプのソケットを付属				・取扱説明書に記載	5台入	オープン

■曲丸A～F

ギヤケースなし



JAN (4964590)	品番	品名	仕様				包装内容	梱包入数	定価	
			形状	外径	歯数	歯形				
790016	N-791	曲丸Aタイプ(ギヤケースなし)	☼	φ6	10	スブライン	・曲丸	1個	5台入	オープン
790023	N-792	曲丸Bタイプ(ギヤケースなし)	☼	φ6	11	セレーション	・飛散防止カバー	1個	5台入	オープン
790030	N-793	曲丸Cタイプ(ギヤケースなし)	☼	φ7	7	スブライン	・φ24用スリーブ	1個	5台入	オープン
790047	N-794	曲丸Dタイプ(ギヤケースなし)	☼	φ7	13	セレーション	・φ25用スリーブ	2個	5台入	オープン
790054	N-795	曲丸Eタイプ(ギヤケースなし)	☼	φ8	9	スブライン	・取扱説明書	1枚	5台入	オープン
790061	N-796	曲丸Fタイプ(ギヤケースなし)	□	□5.2	4	スクエア	・メーカー別適合機種一覧表	1枚	5台入	オープン
							・飛散防止カバー用スペーサー・ネジ	1式	5台入	オープン

※曲丸Aタイプ～Fタイプは刈払機のドライブシャフト形状確認が必要(確認方法:①メーカー別適合機種一覧表を取寄せ確認 ②形状見本プレートを取寄せ確認)

※製品は改良のため、お断りなく変更することがあります。



ニシガキ工業株式会社

〒673-0404 兵庫県三木市大村500 TEL (0794)82-1000 FAX (0794)82-4844

http://www.ni-co.jp