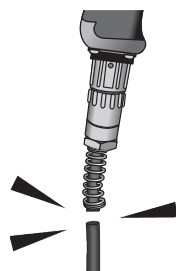


# 重要

## 断線を防ぐために

本機に付属している電源コードは、取り回しやすさなどの作業性を重視し、やわらかいタイプのコードを採用しています。そのため、本体との接続部分に過剰な負荷が掛かりますと、電源コードが断線する恐れがあります。ご使用の際は、以下の項目を参考にしてください。



### 断線を防ぐコツ①

#### ■ コードを固定する

電源コードを本体に固定することにより、接続部分のねじれや折れを抑え、電源コードの断線を防ぐことができます。

※締め過ぎないようにご注意ください。

※製品によっては接続部分の形状が異なる場合がありますが、固定方法は同じです。



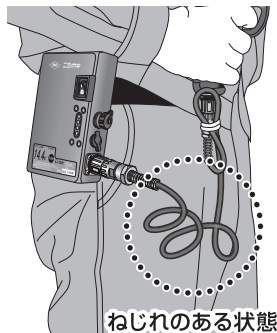
やわらかいテープや  
幅広のひもなど

### 断線を防ぐコツ②

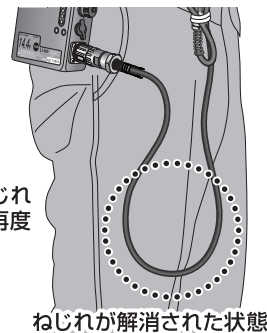
#### ■ コードのねじれを解消する

使用しているうちに、コード部分にねじれが発生する場合があります。

ねじれは、断線の原因となりますので、定期的にコードを外して伸ばし、ねじれを解消するようにしてください。



ねじれのある状態



ねじれが解消された状態

コードを外し、ねじれた部分を伸ばして再度接続する。